

Juegos marinos

+6 AÑOS



Ocean ART

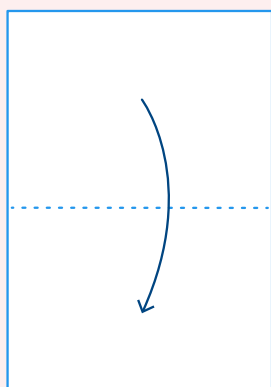
FIGURAS DE ORIGAMI



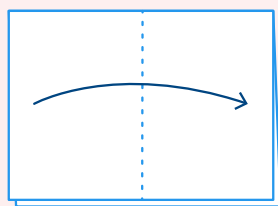
Sigue las instrucciones para formar el barco



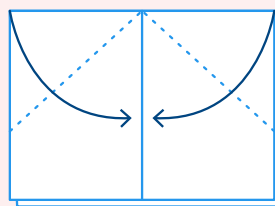
MATERIALES: 1 folio rectangular



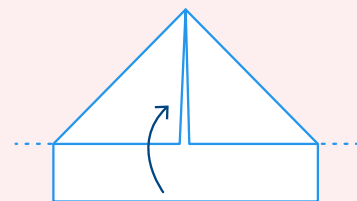
1) Coger un papel tamaño A4 y doblar por la mitad



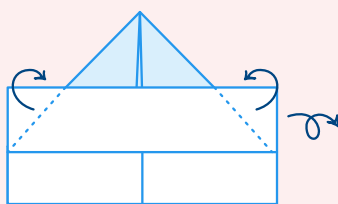
2) Doblar por la mitad y deshacer



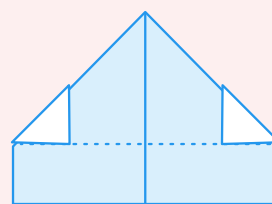
3) Doblar hacia el centro



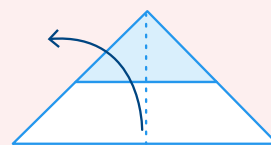
4) Doblar hacia arriba la parte rectangular



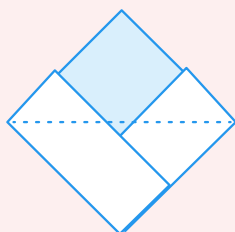
5) Doblar las esquinas hacia atrás



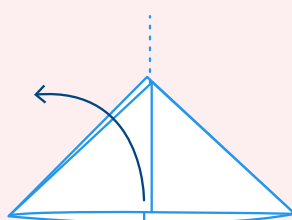
6) Repetir los pasos 4 y 5



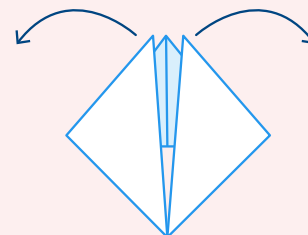
7) Abrir por la mitad hacia afuera



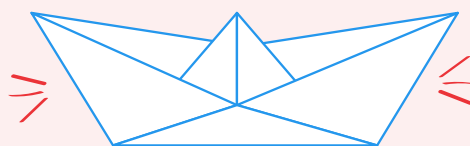
8) Doblamos hacia arriba y repetimos por detrás



9) Abrimos igual que en el paso 7



10) Tiramos desde la esquinas hacia afuera y abrimos



¡Y listo! Barco terminado.



¡Y recuerda seguimos en nuestras redes sociales!

